RELATÓRIO TÉCNICO
PRESTAÇÃO DE CONTAS

Hospital de Referência Estadual de Alta Complexidade Dr. Carlos Macieira

GOVERNO DO MARANHÃO
GOVERNO DE TODOS NÓS

INSTITUTO ACQUA
www.institutoacqua.org.br

ACQUA SAÚDE

Sumário

1. OBJETIVO GERAL 3
2. PRODUÇÃO 3
TABELA 1: INTERNAÇÕES CLINICAS 3
TABELA 2: INTERNAÇÕES CIRÚRGICAS 4
TABELA 3: PACIENTE /DIA 4
TABELA 4: CIRURGIAS 5
TABELA 5: CONSULTAS DE PROFISSIONAIS DE NIVEL SUPERIOR (EXCETO MÉDICO) NA ATENÇÃO ESPECIALIZADA AMBULATORIAL 5
TABELA 6: CONSULTAS MEDICAS ESPECIALIZADAS 6
TABELA 7: HEMODIÁLISE E SERVIÇOS AFINS 7
TABELA 8: CARDIOLOGIA DIAGNÓSTICA 8
TABELA 9: SERVIÇO DE APOIO DIAGNÓSTICO E TERAPÊUTICO (SADT) 9
TABELA 10. DEMAIS PROCEDIMENTOS MÉDICOS/ENFERMAGEM 10
TABELA 11. OPME 11
3. SERVIÇO DE NUTRIÇÃO E DIETETICA 11
4. LAVANDERIA 12
5. COMISSÕES OBRIGATÓRIAS 13
6. INDICADORES DE ASSISTÊNCIA 13
7. INDICADORES DE GESTÃO 14
7.1 Assistência 14
7.2 Abastecimento 14
8. INDICADOES DE AVALIAÇÃO 14
9. REGULAÇÃO, CONTROLE E AVALIAÇÃO 15
10. INDICADORES DE QUALIDADE, INOVAÇÃO E UTILIZAÇÃO DOS RECURSOS DE TECNOLOGIA DA INFORMAÇÃO 15
11. GESTÃO DE EQUIPAMENTOS E MATERIAIS 16
11.1 Inventário 16
11.2 Relatório de Manutenção de Equipamentos 16
12. RECURSOS HUMANOS 16

1. *OBJETIVO GERAL*

Garantir a referência para os procedimentos de Alta Complexidade em Nefrologia, Neurocirurgia e Cardiologia para a população do SUS do Estado do Maranhão, com perfil clínico e cirúrgico;

Atuar com leitos para retaguarda das UPA's e Hospitais de Urgência e Emergência do Estado do Maranhão;

Participar da Rede de Atenção Psicossocial com leitos de Saúde Mental para referência dos pacientes;

2. *PRODUÇÃO*

TABELA 1: INTERNAÇÕES CLINICAS

	jun/18	jul/18	ago/18	set/18	out/18
CARDIOLOGIA	13	7	22	38	24
NEUROLOGIA	1	10	15	13	10
INTERNAÇÕES ALTA COMPLEXIDADE	**14**	**17**	**37**	**51**	**34**
ANGIOLOGIA	0	0	0	0	0
CIRURGIA GERAL	0	0	0	0	0
CLINICA MEDICA	67	49	63	61	61
PNEUMOLOGIA	3	13	9	3	6
PROCTOLOGIA	1	0	0	0	0
UROLOGIA	0	0	0	0	2
GASTROENTEROLOGIA	0	2	1	0	0
GINECOLOGIA	0	2	0	0	0
NEFROLOGIA	0	0	24	0	3
REUMATOLOGIA	0	5	12	4	8
INTERNAÇÕES MÉDIA COMPLEXIDADE	**71**	**71**	**109**	**68**	**80**

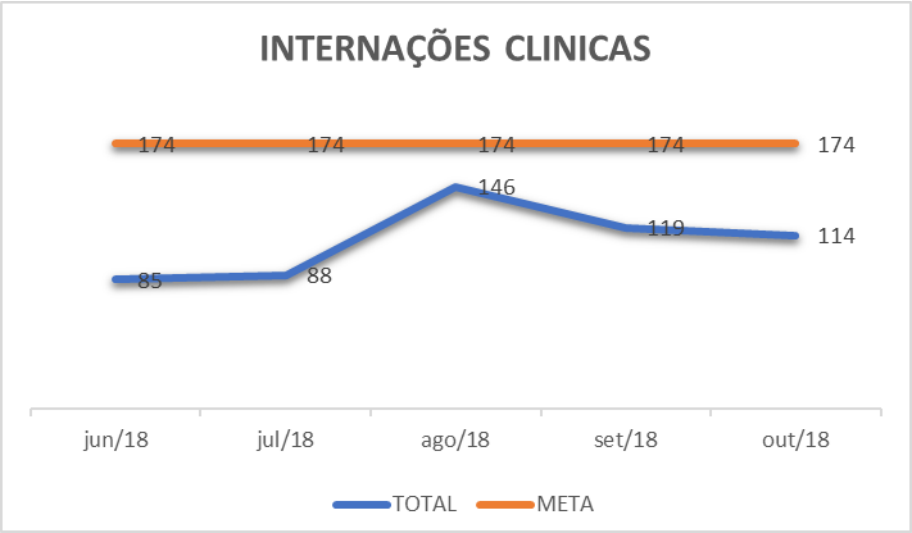

TABELA 2: INTERNAÇÕES CIRÚRGICAS

	jun/18	jul/18	ago/18	set/18	out/18
CARDIOLOGIA PEDIATRICA	0	0	0	0	0
CARDIOLOGIA	2	7	3	1	2
NEUROCIRURGIA	12	16	18	9	8
INTERNAÇÕES ALTA COMPLEXIDADE	**14**	**23**	**21**	**10**	**10**
ANGIOLOGIA	0	0	0	0	1
CIRURGIA GERAL	170	176	190	204	219
CIRURGIA PLASTICA	0	2	2	2	0
CIRURGIA VASCULAR	0	19	31	8	18
CLINICA MÉDICA	0	0	0	0	0
GINECOLOGICA	0	3	5	3	0
PROCTOLOGIA	1	10	10	10	4
NEUROCIRURGIA	0	0	0	0	0
UROLOGIA	31	46	48	19	35
MASTOLOGIA	0	0	0	0	0
CABEÇA E PESCOÇO	0	3	2	0	0
INTERNAÇÕES MÉDIA COMPLEXIDADE	**202**	**259**	**288**	**246**	**277**

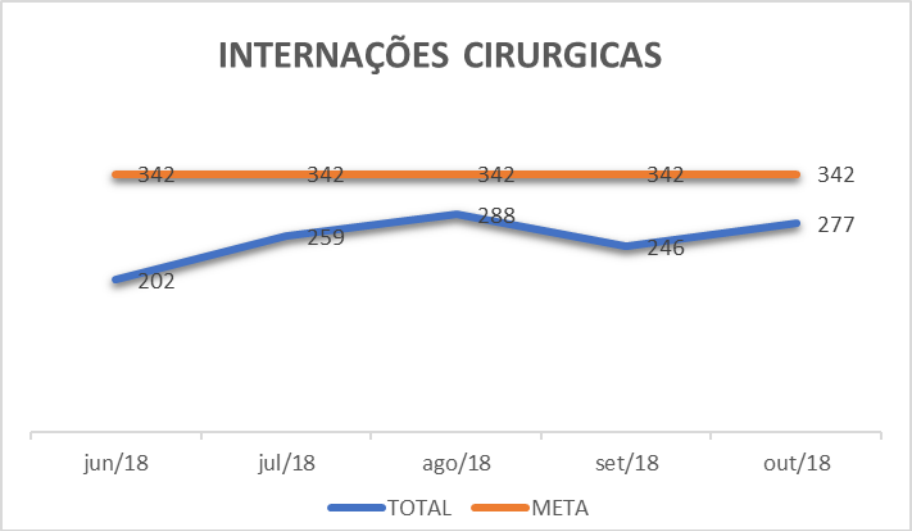

TABELA 3: PACIENTE /DIA

	jun/18	jul/18	ago/18	set/18	out/18
UTI PEDIATRIA	0	202	307	318	348
UTI GERAL I	343	353	347	345	349
UTI GERAL II	313	330	359	300	317
UTI CIRURGICA	327	322	360	320	335
UTI CARDIOLOGICA	349	346	355	337	355
TOTAL	**1332**	**1553**	**1728**	**1620**	**1704**

* Uti Pediátrica inaugurada em 03/07/18

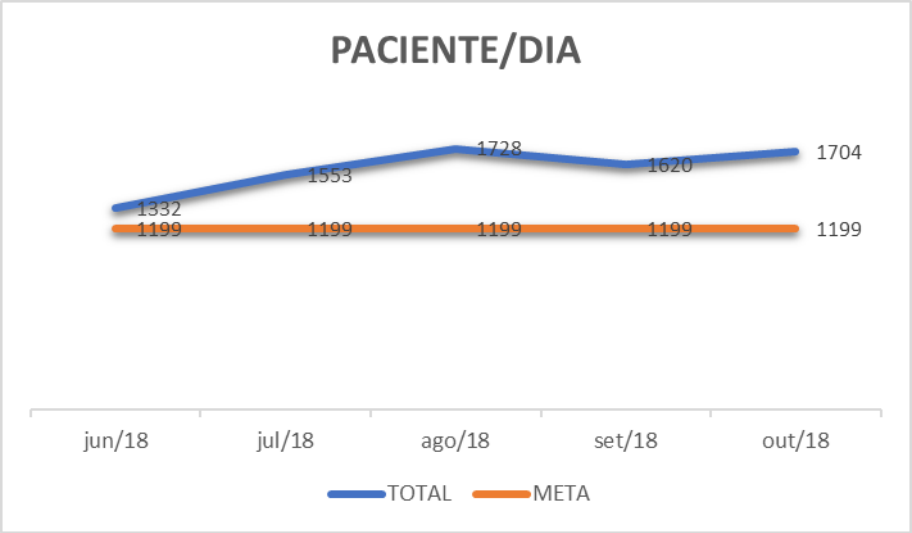

TABELA 4: CIRURGIAS

	jun/18	jul/18	ago/18	set/18	out/18
APARELHO DIGESTIVO (CPRE)	0	5	16	12	13
ANGIOPLASTIA	0	17	11	13	15
CIRURGIA GERAL	181	238	244	211	221
CIRURGIA CARDIACA (PEDIATRICA)	0	8	15	11	12
CIRURGIA CARDIACA ADULTA	26	33	32	36	38
CIRURGIA TORÁCICA	9	10	18	2	15
CIRURGIA PLASTICA	3	8	7	6	8
CIRURGIA NEFROLOGIA	21	31	0	41	28
CIRURGIA VASCULAR	24	33	34	18	26
CIRURGIA GINECOLOGICA	9	5	8	6	9
CABEÇA E PESCOÇO	7	12	16	15	15
CIRURGIA ODONTOLOGICA	7	15	16	10	16
DERMATOLOGICA	11	14	15	11	7
NEUROCIRURGIA	24	32	43	28	26
PROCTOLOGIA	20	15	14	14	12
UROLOGIA	65	82	89	75	92
TOTAL	**407**	**558**	**578**	**509**	**553**

TABELA 5: CONSULTAS DE PROFISSIONAIS DE NIVEL SUPERIOR (EXCETO MÉDICO) NA ATENÇÃO ESPECIALIZADA AMBULATORIAL

	jun/18	jul/18	ago/18	set/18	out/18
Nutricionista	36	1595	1366	1572	1020
Assistente Social	0	1294	5992	5264	5520
Enfermagem	58	558	2015	7854	6701
Fonoaudiologia	0	0	507	683	505
Fisioterapia	0	0	6232	5839	6226
Psicologia	0	1002	2406	2301	1772
Terapia Ocupacional	0	659	716	493	753
TOTAL	**94**	**5108**	**19234**	**24006**	**22497**

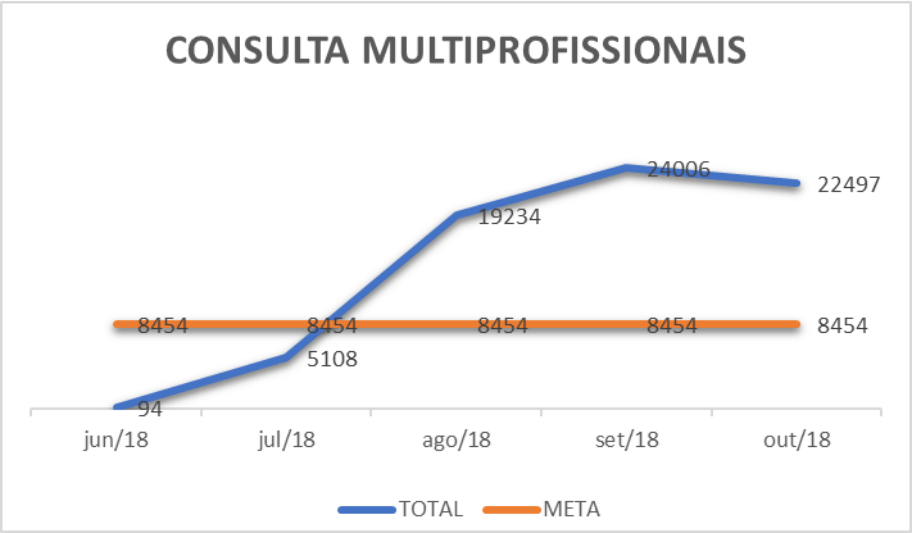

* As especialidades de Fonoaudiologia e Terapia Ocupacional atendem exclusivamente a pacientes internados.

TABELA 6: CONSULTAS MEDICAS ESPECIALIZADAS

DESCRIÇÃO	jun/18	jul/18	ago/18	set/18	out/18
Cabeça e Pescoço(Cirurgica)	87	86	110	116	120
Cardiologia (risco cirurgico)	44	86	111	86	51
Cirurgia Cardiovascular	91	146	144	186	185
Cirurgia Geral	451	594	706	575	645
Cirurgia Ginecológica	20	26	39	39	25
Cirurgia Plastica e Reparadora	30	22	45	46	50
Cirurgia Toracica	0	0	0	2	8
CirurgiA Vascular	169	198	267	213	170
Clinica Medica	39	55	167	102	85
Dermatologia	115	165	245	177	164
Endocrino	5	29	28	28	26
Nefrologia	26	31	38	28	26

Neurocirurgia	47	36	58	53	60
Neurologia	32	38	49	50	48
Nutrologia	23	22	30	20	12
Otorrino Clinico	0	26	75	39	0
Pneumologia	13	0	12	5	14
Proctologia (Cirurgica)	103	115	153	82	136
Psiquiatria	19	41	55	11	64
Radiologia Intervencionista	0	4	27	16	18
Urologia(Cirurgica)	296	413	424	392	402
TOTAL	**1610**	**2133**	**2783**	**2266**	**2309**

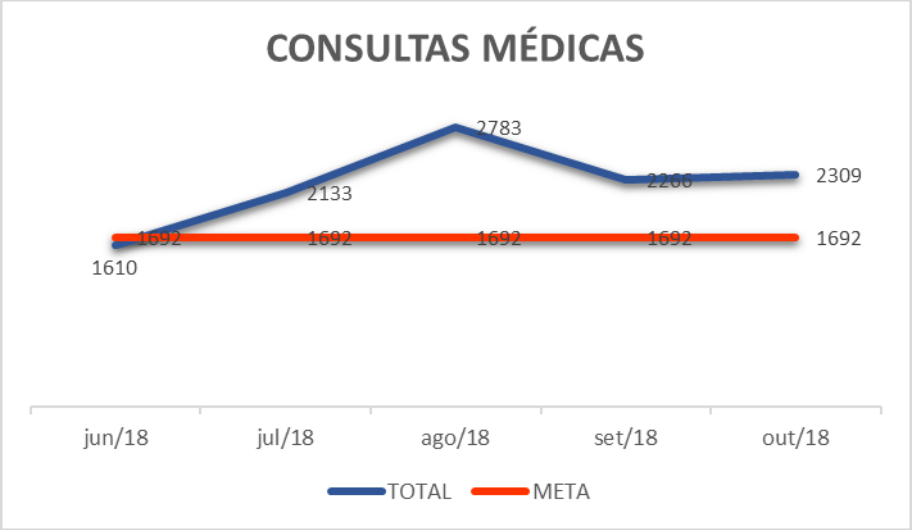

TABELA 7: HEMODIÁLISE E SERVIÇOS AFINS

	jun/18	jul/18	ago/18	set/18	out/18
Hemodiálise (máximo 3 sessões por semana)	1888	1897	2040	1847	1939
Hemodiálise em paciente com sorologia positiva para HIV e /ou hepatite B e/ou Hepatite C (máximo de 3 sessões por semana)	20	13	14	0	13
Hemodiálise em paciente com sorologia positiva para HIV e /ou hepatite B e/ou Hepatite C (excepcionalidade - máximo de 1 sessão por semana)	0	0	0	13	0
Hemodiálise para pacientes renais agudos / crônicos agudizados s/ tratamento dialítico iniciado	20	59	58	85	89
Hemodiálise pediátrica (máximo de 04 sessões por semana)	0	0	0	0	7
TOTAL	1928	1969	2112	1945	2048

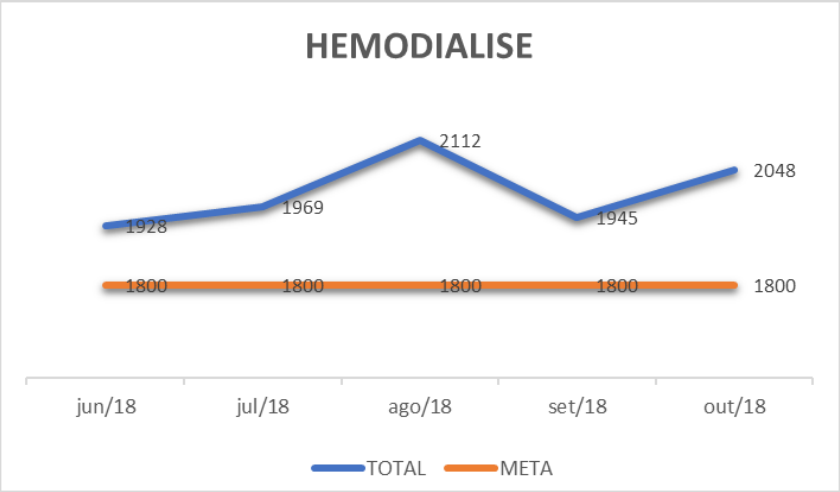

TABELA 8: CARDIOLOGIA DIAGNÓSTICA

	jun/18	jul/18	ago/18	set/18	out/18
Cateterismo Adulto/Pediatrico	0	0	0	0	0
Ecocardiograma transtoracico	78	101	109	41	119
Eletrocardiograma	125	347	477	430	428
OPME (Serviços Hemodinâmica)	0	128	205	46	115
Ecocardiograma transtoracico	0	0	0	1	0
Cineangiocoronariografia	48	52	81	81	84
Cineangiocoronariografia Infantil	0	0	0	1	1
Implante de Cateter Venoso	0	0	1	0	0
Implante de Marcapasso Definitivo	2	1	1	0	1
Implante de Marcapasso Provisorio	0	0	3	0	1
TOTAL	**253**	**501**	**672**	**554**	**634**

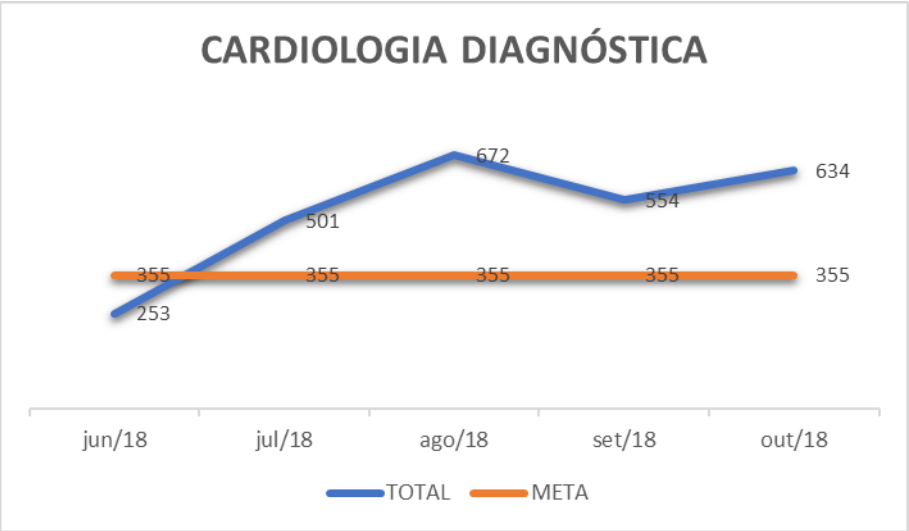

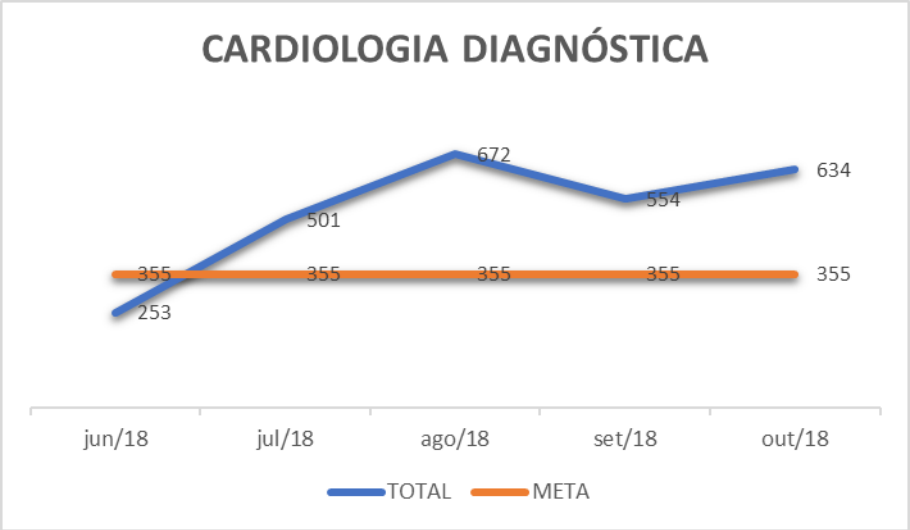

TABELA 9: SERVIÇO DE APOIO DIAGNÓSTICO E TERAPÊUTICO (SADT)

	jun/18	jul/18	ago/18	set/18	out/18
Biopsia guiada por US/ TC ou RM	0	16	6	18	23
Colonoscopia	30	26	0	5	3
Diagnóstico em Laboratório Clínico	44629	43080	48822	44416	42778
Diagnóstico por Endoscopia	34	83	61	57	56
Diagnóstico por Radiologia	1235	1552	1464	2815	1562
Diagnóstico por Tomografia Computadorizada	492	554	2224	1946	2207
Diagnóstico por Ultrassonografia	328	440	1063	476	861
Doppler Arterial	21	26	21	24	39
Doppler de Carótidas	79	14	20	6	11
Doppler Venoso	0	69	91	33	88
Eletroencefalografia em vigília e sono espontânea c/ ou s/ foto estimulo (EEG)	7	13	4	0	0
Eletroencefalograma quantitativo c/ mapeamento (EEG)	7	13	10	2	13
Ressonância Magnética	56	92	249	181	319
TOTAL	**46918**	**45978**	**54079**	**50026**	**47977**

Lab. Outubro.pdf

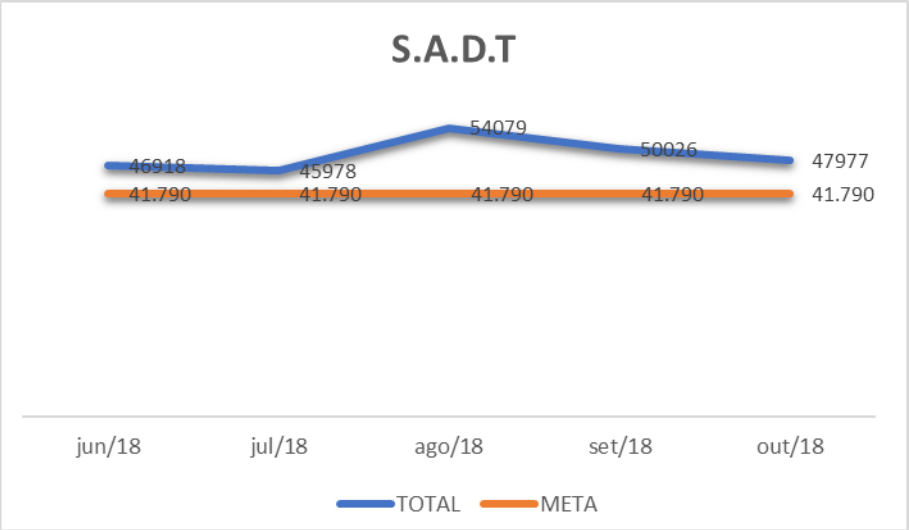

TABELA 10. DEMAIS PROCEDIMENTOS MÉDICOS/ENFERMAGEM

	jun/18	jul/18	ago/18	set/18	out/18
Angiografia Cerebral	2	5	9	6	16
Angiografia de Tronco Supra Aórtico		1			
Angioplastia de Membros Inferiores / Superiores		0	4	4	2
angioplastia de MID		1			
Angioplastia Transluminal Coronariana	2	15	21	11	12
Angioplastia Venosa de MMSS				1	5
Aortografia				1	
Arteriografia Cerebral de Membros Inferiores		2		3	3
Arteriografia de MIE		1			
Arteriografia Hepática		2			
Arteriografia Renal				1	
Arteriografia Pélvica			1		
Biopsia Hepática			1	1	3
Biopsia por Endoscopia		8	3	2	2
Biopsia Renal Percutânea					1
Biopsia Pulmonar			1		
Biópsia Dermatológica	0	0	13	17	23
Drenagem de Abcesso Hepático			2	2	1
Drenagem Biliar Percutânea		3	3		2
Embolização de Fistula Cerebral					1
Embolização Hepática					1
Embolização Hipogástrica			1		
Embolização Renal					1
Esclerose de varizes		1		2	2

Flebografia de MMSS			4	10	8
Gastrostomia	3	8	3	13	2
Embolização de Aneurisma Hepático		2			
Embolização de Aneurisma Cerebral	2	1	0		
Implante de Stentem Vias Biliares			1	1	
Implante de Stent Intracraniano	0	1	1		
Ligadura			1		5
Paracentese Guiada por Ultrassom					1
Passagem de sonda naso enteral					8
Revisão de Gastrostomia					2
Implante de Prótese Esofagiana Endoscópica	2	0			
Tratamento de Pseudoaneurisma de Subclávia	1	0	0		
Retirada de Gastrostomia				3	3
Sonda pós pilórica	10	9	3	5	
Sutura Dermatológica					7
Troca de Gastrostomia	3	12	11	1	5
TOTAL	25	72	83	84	116

	jun/18	jul/18	ago/18	set/18	out/18
Curativos		84	89	67	52
Retirada de pontos		43	35	14	22
Retirada de Dreno Biliar					
Retirada de sonda vesical de demora		34	21	10	23
Passagem de sonda vesical de demora		3	16	24	7
TOTAL		164	161	115	104

TABELA 11. OPME

	jul/18	ago/18	set/18	out/18
OMPE Serviços de Hemodinâmica	128	205	46	115
OPM em nefrologia (cateter , etc..)	39	48	36	25

3. SERVIÇO DE NUTRIÇÃO E DIETETICA

	SERVIDORES E ACOMPANHANTES			PACIENTE						
	DESJ.	ALM.	JAN	DESJ.	COL	ALM	LAN	JAN	CEIA	CAFÉ LITROS
jul/18	6740	12847	7711	5222	5249	5023	5468	5003	4858	2965
ago/18	6845	12908	7759	5319	5410	5178	5681	5090	4908	3013
set/18	7551	13021	7863	5163	5391	5274	6118	4768	4827	3029
out/18	7482	13719	8284	5518	5708	5562	6426	5220	5143	3119

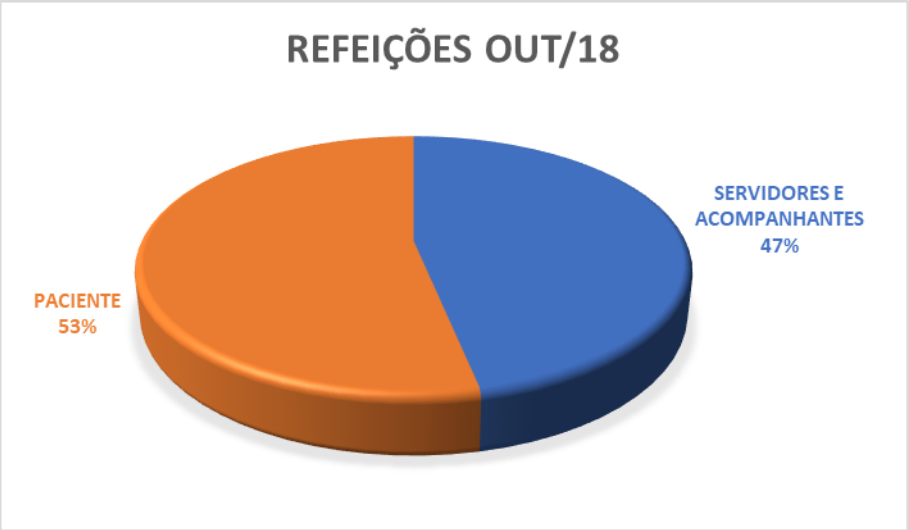

ISM OUT.pdf

4. *LAVANDERIA*

	Enviadas	Recebidas
Bata Privativa	4307	4433
Bermuda	3271	2590
Calça Privativa	4228	4301
Camisa	3227	2657
Camisola	4254	3573
Campo Cirurgico D	4081	1749
Campo Cirurgico S	2623	1586
Campo Fenestrado	1337	1488
Capa Napa coxim	25	45
Capa Travesseiro	100	115
Capote	2463	2267
Cobertor	2544	2201
Compressa	2957	2657
Cortina	80	91
Coxins	16	39
Fronha	1477	72
Fronha Repouso	50	1229
Lençol Azul	5315	4668
Lençol Branco	16198	15188
Lençol Repouso	820	800
Lençol Maca	524	453
Travessa	6521	5701
Travesseiro	106	131
TOTAL	**66524**	**58034**

5. COMISSÕES OBRIGATÓRIAS

NOME DA COMISSÃO	PORTARIA OU RESOLUÇÃO NORMATIVA
Comissão de Ética Médica	Resolução CFM n.º 1.657/2002
Comissão de Ética de Enfermagem	Resolução COFEN-172/1994
Comissão de Controle de Infecção Hospitalar (CCIH)	Portaria nº 2616, de 12 de maio de 1998
Comissão de Análise de Prontuários	Resolução CFM nº 1.638/2002
Comissão de Revisão de Óbitos (CRO)	Resolução CREMESP Nº. 114, DE 1 de março de 2005
Comissão de Gerenciamento de Resíduos	RDC Nº 306, de 7 de dezembro de 2004
Comissão Interna de Prevenção de Acidentes (CIPA)	Norma Regulamentadora N° 05
Núcleo de Segurança do Paciente (NSP)	RDC 36 / 2013 e Portaria 529/2013

Apresentadas no relatório de julho/18

6. INDICADORES DE ASSISTÊNCIA

Taxa de Mortalidade Institucional
Taxa de Ocupação de Leitos
Taxa de Ocupação de Leitos em UTI
Tempo Médio de Permanência Clínico
Tempo Médio de Permanência Cirúrgico
Taxas de Infecção Hospitalar (UTI Cardio, UTI Cirúrgica, UTI Geral I, UTI Geral II e UTI Pediátrica)
Infecção relacionada à Corrente Sanguínea - UTI
Pneumonia associada à Ventilação - UTI
Infecção de Trato Urinário - UTI

	jun/18	**jul/18**	**ago/18**	**set/18**	**out/18**
Taxa de Mortalidade Institucional >= 24 hs	7%	10%	8%	8%	8%
Taxa de Ocupação de Leitos	89%	86%	90%	79%	81%
Taxa de Ocupação de Leitos em UTI	93%	76%	84%	79%	83%
Tempo Médio de Permanência Clínico	20,39	19,93	14,90	15,69	15,55
Tempo Médio de Permanência Cirúrgico	6,85	5,83	5,26	4,85	4,74
Tempo Médio de Permanência UTI	11,19	10,42	11,44	10,73	13,01

7. *INDICADORES DE GESTÃO*

7.1 Assistência

DESCRIÇÃO	METAS
Seguir Organograma Institucional;	100%
Estabelecer Fluxogramas de Atendimento e Acesso;	100%
Implantar Normas, Rotinas e POP´s em todos os setores da unidade;	100%
Implantar e Gerenciar Protocolos Clínicos, Assistenciais e de Acesso de acordo com SES e MS	100%
Implantar Protocolo de acolhimento e classificação de risco nos serviços de Urgência e Emergência.	100%
Seguir Fluxo de Referência e Contra-referência de pacientes de acordo com Normas estabelecidas pela SES e MS.	100%
Organizar arquivos e prontuários de pacientes e demais registros adotados pela SES/Estabelecimentos de saúde.	100%

7.2 Abastecimento

Garantir o abastecimento das unidades de saúde com insumos, medicamentos, material médico-hospitalar, limpeza, conservação e esterilização.

Resultados:

Será apresentado nos demais relatórios

8. *INDICADOES DE AVALIAÇÃO*

Monitorar a satisfação do usuário a partir de pesquisas de satisfação com emissão de relatórios mensais.

Instituir Serviço de Ouvidoria com recebimento de queixas/denúncias/sugestões por meio de site/email/telefone com emissão de relatórios mensais.

Realizar a partir dos resultados das pesquisas de satisfação, medidas de melhoria e adequação dos serviços prestados.

ITEM	META
Índice de Satisfação do Usuário	≥ 80%
Retorno aos usuários das reclamações feitas nos canais de captação da ouvidoria	≥ 75%

em fase de implantação.

9. REGULAÇÃO, CONTROLE E AVALIAÇÃO

ITENS	PERIODICIDADE	UNIDADE
Documentação para atualização do CNES	Mensal	Relatório e Documentos dos Profissionais
Envio da Produção do SIA e SIH, conforme cronograma estabelecido pela SES.	Mensal	Relatórios assinados /CD
Prontuários concluídos para Análise da Auditoria	Mensal	Relatórios e Análise de Prontuários IN LOCO
Leitos Disponíveis para a Regulação (mínimo 50%)	Mensal	Relatórios
Consultas e Exames Disponíveis para a Regulação (mínimo 50%)	Mensal	Relatórios
Cumprimentos dos critérios exigidos nas portarias para habilitação dos serviços	Trimestral	Relatórios
Núcleo Interno de Regulação, Controle e Avaliação.	Diário	Relatórios
Manter atualizado Sistemas de Informação da Unidade de Saúde	Mensal	Relatórios

10. INDICADORES DE QUALIDADE, INOVAÇÃO E UTILIZAÇÃO DOS RECURSOS DE TECNOLOGIA DA INFORMAÇÃO

ITEM	META	PERIODICIDADE
Disponibilidade da internet, quando indispensável para a determinada atividade na unidade	≥95%	Mensal
Disponibilidade do Banco de dados	≥95%	Mensal
Disponibilidade do Sistema (aplicativo)	≥95%	Mensal
Manutenção corretiva no Sistema	≤3	Mensal
Eliminação de Retrabalhos e/ou atividades manuais que deveriam e/ou poderiam ser executadas no sistema	100%	Mensal
Conexão do Sistema com demais módulos e/ou outros Sistemas, mesmo que de outro(s) fornecedor (es) – interfaces	100%	Trimestral
Iniciativas/Sugestões de melhorias no Sistema por iniciativa do fornecedor (proatividade, adequação tecnológica, etc.)	≥3	Semestral

11. GESTÃO DE EQUIPAMENTOS E MATERIAIS

- Contrato de Prestação de Serviços de Manutenção e Materiais.
- Apresentação do Inventário Técnico /Tombamento/Tempo de Uso.
- Cronograma de Manutenção de Equipamentos (Preventiva e Corretiva);
- Calibração de Equipamentos;
- Armazenamento;

Resultados:

11.1 Inventário

Apresentado no Relatório Técnico de Agosto de 2018 não houve alteração até a presente data;

11.2 Relatório de Manutenção de Equipamentos

Engenharia Clinica.pdf

12. RECURSOS HUMANOS

Educação Permanente

Será apresentado nos demais relatórios

Avaliação de Desempenho

Será apresentado nos demais relatórios

Utilização de Indicadores de Desempenho

Será apresentado nos demais relatórios

QUADRO RH

CARGO	QUANTIDADE
AGENTE ADMINISTRATIVO	01
ANALISTA ADMINISTRATIVO	03
ANALISTA DE PRESTAÇÃO DE CONTAS	01
ASSISTENTE DE RH	01
ANALISTA DE SISTEMAS	01
APRENDIZ	06
ASSISTENTE ADMINISTRATIVO	05
ASSISTENTE SOCIAL	08
AUXILIAR ADMINISTRATIVO	48
AUXILIAR DE ENFERMAGEM	01
AUXILIAR DE FARMACIA	33
AUXILIAR DE ALMOXARIFADO	01
AUXILIAR DE FATURAMENTO	09
AUXILIAR DE SERVICOS GERAIS	06
AUXILIAR EM RADIOLOGIA	02
COORDENADOR (A) ADMINISTRATIVO	01
COORDENARDOR (A) DE FARMACIA	01
DIRETOR (A) ADMINISTRATIVO	01
DISPENSEIRO	14
ENCARREGADO (a) DE ALMOXARIFADO	01
ENFERMEIRO (A)	167
FARMACEUTICO (A)	07
FISIOTERAPEUTA	50
FONOAUDIOLOGO (A)	06
GERENTE ADMNISTRATIVO	01
LACTARISTA	06
JORNALISMO	01
MAQUEIRO (A)	32
MOTORISTA DEAMBULÂNCIA	02
NUTRICIONISTA	11
OUVIDOR (A)	01
PSICOLOGO (A)	06
RECEPCIONISTA	23
SECRETARIA (O)	03
SUPERVISOR (A) ADMINISTRATIVO	01
SUPERVISOR (A) DE ENFERMAGEM	12
SUPERVISOR (A) DE FATURAMENTO	01
SUPERVISOR (A) MULTIDICIPLINAR	01
SUPERVISOR (A) NUTRIÇÃO	01
TÉCNICO (A) EM NUTRIÇÃO	05
TÉCNICO (A) EM RADIOLOGIA	06
TÉCNICO (A) DE ENFERMAGEM	522
TÉCNICO (A) EM SEGURANÇA DO TRABALHO	03
TECNICO (A) DE INFORMATICA	05

TECNICO (A) EM LABORATORIO	10
TELEFONISTA	05
TERAPEUTA OCUPACIONAL	03
TOTAL	1035

ADMISSÃO

CARGO	QUANTIDADE
AUXILIAR ADMINISTRATIVO	01
RECEPCIONISTA	01
TÉCNICO (A) DE ENFERMAGEM	01
TOTAL	03

DEMISSÃO

CARGO	QUANTIDADE
AUXILIAR DE FARMACIA	01
ENFERMEIRO	01
TOTAL	02

AFASTADOS

FUNCIONÁRIO	AFASTAMENTO	PERÍODO
CHRISTINA MARIA MACHADO DE CARVALHO	INSS	ATESTADO DE 90 DIAS- 14/09 À 12/12/2018
ESTERLINE DE JESUS SARAIVA	INSS	BENEFICIO CONCEBIDO ATÉ- 31/05/2019
FERNANDA PEREIRA COSTA	LICENÇA MATERNIDADE	PERIODO DE:02/09 À 30/12
LEUDIVANE DE JESUS S. DA ROCHA	INSS	BENEFICIO CONCEBIDO ATÉ:30/11/2018
MARINA DE ALBUQUERQUE GONCALVES COSTA	INSS	BENEFICIO CONCEBIDO ATÉ:30/06/2019
NILMA DINIZ BEZERRA	INSS	ATESTADO DE 30 DIAS- 15/08 À 13/09; PERICIA AGENDADA
THAYSLARA RIIBEIRO SANTOS	INSS	2 ATESTADOS: 24/08 À 31/08 E 27/09 À 10/10
	TOTAL	07

TURNOVER

Relatório TurnOver
10.18 - Carlos Macie

ACQUA SAÚDE

19 anos de experiência em gestão da Saúde Pública

INSTITUTO ACQUA

www.institutoacqua.org.br